

Βάση για πουντέλι τήξης AISI 316

AISI 316

Ø 25 mm μικροχύτευσης από ανοξείδωτο χάλυβα inox AISI 316 με στίλβωση καθρέπτη.

Κωδικός	Έκδοση	Βάση mm	Ύψος mm
62.510.04	Κλίση κατά 7°	90x56	60
62.510.05	Ίσια	90x56	60



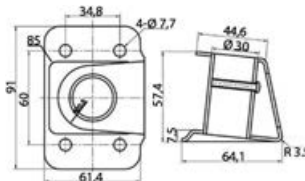
Βάση για πουντέλι από κράμα



Από ανοδιωμένο αλουμίνιο.

Κωδικός	Έκδοση
41.173.10	Κλίση κατά 7° σε σχέση με το επίπεδο καταστρώματος
41.173.11	Κάθετο 90°

Βάση για πουντέλι με ενισχυτική πλάκα



Από στιλβωμένο ανοξείδωτο χάλυβα.

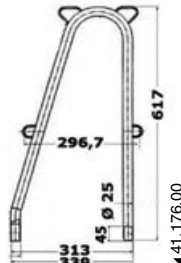
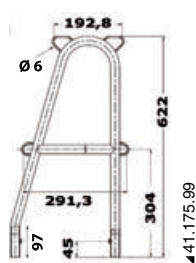
Κλίση στο επίπεδο κάλυψης 4°, στερέωση με 4 βίδες, πολύ στιβαρή και λειτουργική.

Κωδικός	Για σωλήνες από mm
41.173.20	Ø 25

Διπλό πουντέλι για εσωτερικές βάσεις

AISI 316

Κωδικός	Ø mm	Ύψος mm	Έκδοση	Προτεινόμενη βάση
41.176.00	25x1,5	617	Χωρίς πλαγιοδέτη	41.173.25; 41.173.60
41.175.99	25x1,5	622	Με πλαγιοδέτη	41.173.25; 41.173.60



41.175.99

41.176.00

Λαβή

AISI 316

Από γυαλισμένο ανοξείδωτο ατσάλι AISI 316, για τοποθέτηση σε πουντέλια. Χρησιμοποιεί ως έξοδο ισχύος για διάφορες χρήσεις, οπή Ø 8 mm.

Κωδικός	Για σωλήνα Ø mm
41.861.21	22
41.861.22	25




Πλευρικός χειρολισθήρας από ανοξείδωτο χάλυβα με κεκλιμένους ορθοστάτες


AISI 316 με βάσεις από ανοξείδωτο χάλυβα και γυαλισμένο σωλήνα 22 mm.

Κωδικός	Έκδοση	Μήκος cm	Ύψος cm
41.682.00	-	100	11
41.685.00	Με κεντρικό διακλαδωτή	140	21
41.686.00	Με διπλό κεντρικό διακλαδωτή	175	21

Πωλούνται σε ζεύγος



41.686.00



41.682.00



41.685.00